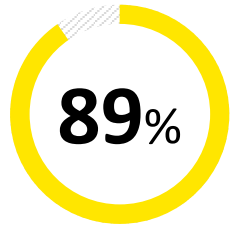


## Infografia – Internamentos Inapropriados Totais



**Taxa de resposta** (em função do nº de camas hospitalares)

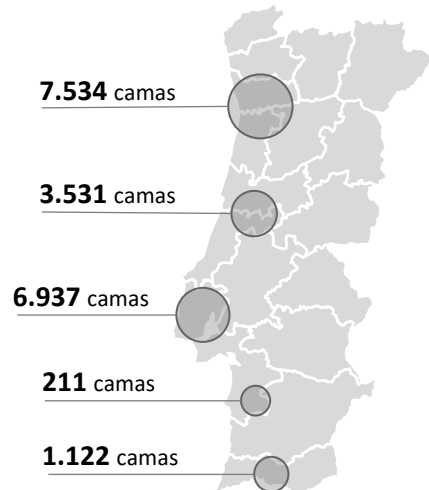
6ª Edição



86%  
5ª Edição

90%  
4ª Edição

% de camas hospitalares  
(face ao total de camas do SNS\*\*)



○ Nº de camas participantes na 6ª Edição do Barómetro

4ª Edição: Dados recolhidos a 18/02/2020

5ª Edição: Dados recolhidos a 17/03/2021

6ª Edição: Dados recolhidos a 16/03/2022



**Dados dos internamentos inapropriados\***

	Número de internamentos	Número de internamentos inapropriados	Nº de dias de internamentos inapropriados
4ª Edição	17.826	1.551	119.971
5ª Edição	15.675	853	28.697
6ª Edição	16.598	1.048	31.311

**Índice de Inapropriação do Internamento**

**6,3%**  
(6ª Edição)

5,4% (5ª Edição)

8,7% (4ª Edição)

**Demora Média** (internamentos inapropriados)

**29,9 dias**  
(6ª Edição)

33,6 dias (5ª Edição)

77,4 dias (4ª Edição)

**Caracterização**  
(6ª Edição)



51%  
(masculino)

**+65**

76%  
(+65 anos)



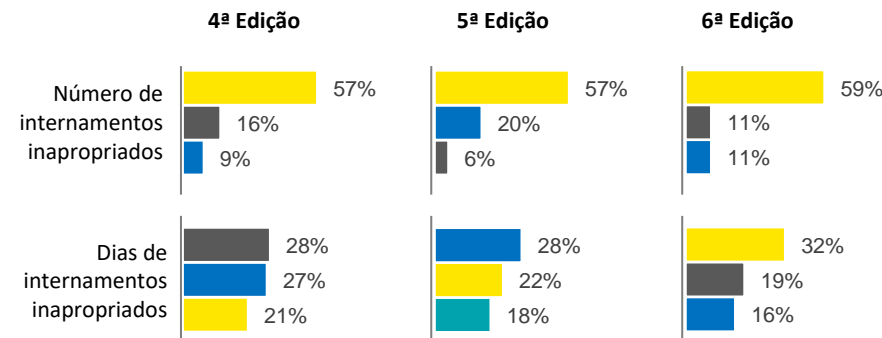
71%  
(Internamentos médicos)



53%  
(Serviço Medicina Interna)



**TOP 3 causas nacionais\***



- Aguarda resposta para admissão na Rede de Cuidados Continuados
- Outras causas de índole social
- Aguarda resposta para admissão na ERPI
- Incapacidade de resposta de familiar ou cuidador
- Aguarda vaga em Estrutura de Saúde Mental para doentes crónicos ao abrigo da circular informativa nº 10/2024/DPS/ACSS/N17/2015/DPS/ACSS/27 de abril de 2015

\* Não inclui unidades psiquiátricas

\*\* Serviço Nacional de Saúde



**Valorização**

**Valorização dos internamentos inapropriados**

(extrapolação para um ano)

**124,5 M€**

(6ª Edição)

**100,1 M€**

(5ª Edição)

**184,1 M€**

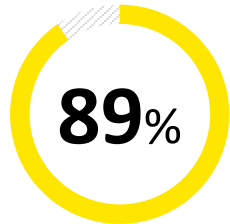
(4ª Edição)

## Infografia – Internamentos Inapropriados COVID-19



**Taxa de resposta** (em função do nº de camas hospitalares)

### Edição COVID-19 [2022]



% de camas hospitalares  
(face ao total de camas do SNS\*\*)

**86%**  
Edição COVID-19 [2021]

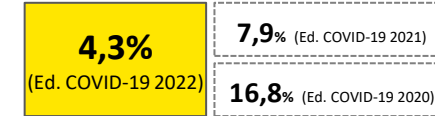
**82%**  
Edição COVID-19 [2020]



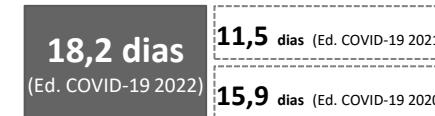
**Dados dos internamentos inapropriados COVID-19\***

	Número de internamentos	Número de internamentos inapropriados	Nº de dias de internamentos inapropriados
Edição COVID-19 [2020]	796	134	2.133
Edição COVID-19 [2021]	797	63	724
<b>Edição COVID-19 [2022]</b>	<b>910</b>	<b>39</b>	<b>709</b>

### Índice de Inapropriação do Internamento

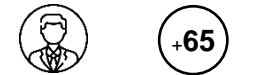


### Demora Média (internamentos inapropriados)

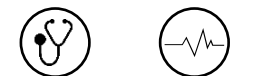


### Caracterização

Edição COVID-19 [2022]



56%  
(masculino)



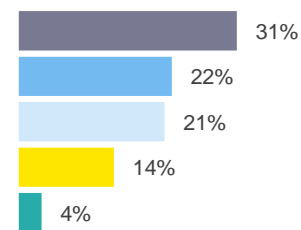
56%  
(Serviço Medicina Interna)



### TOP 5 causas nacionais internamentos inapropriados COVID-19\*

#### Edição COVID-19 [2020]

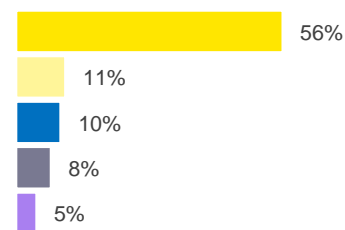
(Dados de 05/05/2020)



8%

#### Edição COVID-19 [2021]

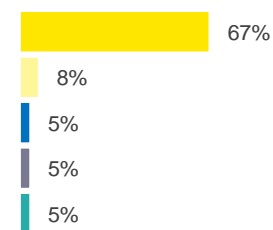
(Dados de 17/03/2021)



12%

#### Edição COVID-19 [2022]

(Dados de 16/03/2022)



10%

- Aguarda resposta para admissão na Rede de Cuidados Continuados (RNCCI)
- Aguarda negativização de teste para infeção por COVID-19 para admissão na RNCCI
- Aguarda resposta admissão na ERPI
- Aguarda negativização de teste para infeção por COVID-19 para admissão na ERPI
- Falta de capacidade da ERPI para garantir as condições de isolamento necessárias
- Incapacidade de resposta de familiar ou cuidador em período de COVID-19
- Aguarda resposta admissão em cuidados de Apoio domiciliário/ Centro de Dia
- Outras causas de índole social
- Outras causas

Edição COVID-19 [2020]: Dados recolhidos a 05/05/2020

Edição COVID-19 [2021]: Dados recolhidos a 17/03/2021

Edição COVID-19 [2022]: Dados recolhidos a 16/03/2022

\* Não inclui unidades psiquiátricas

\*\* Serviço Nacional de Saúde